



REITIT JA LIPUT -SOVELLUSOPAS

LIPUN OSTO TOISELLE

1. Lipun osto toiselle – Lipun siirto

1. Lipun lisätiedoissa on mainittu, jos lipun siirto toiselle henkilölle on sallittu. Siirry ostopolussa eteenpäin yhteenvetosivulle.

Lisätiedot

Valtakunnallinen lasten sarjalippu. Voidaan myydä 4-11 vuotiaille.

Rajoitukset
Valtakunnallinen sarjalippu ei sisällä bussinvaihto-oikeutta.

Matkustusoikeus
Valtakunnallisella sarjalipulla voi kerralla maksaa useamman henkilön matkan.

Lipun voi ostaa toiselle henkilölle.

Tämän lipun voi siirtää käyttämättömänä toisen henkilön laitteeseen oston jälkeen.

JATKA

8.45

OSTA LIPPU: 20 MATKAN SARJALIPPU 4-11 VUOTIAILLE LAPSILLE

Lipputuote 20 MATKAN SARJALIPPU 4-11 VUOTIAILLE LAPSILLE

Kilometrimäärä 6 km

Voimassaoloaika 3 Päivää

Voimassaolo alkaa Tänään

Lipun hinta 34,00 €

Palvelumaksu 0,80 €

Lipun käyttötapa

Siirrän lipun toiselle henkilölle >

Maksutapa

Visa ****0004, 8/2023 >

Ostamalla hyväksyt ehdot

→ PYYHKÄISE TILATAKSESI

2. Saat vaihdettua lipun käyttötavan Lipun käyttötapa -valikosta. Valitse "**Siirrän lipun toiselle henkilölle**", jos haluat jaettavan koodin.

Voimassaoloaika 3 Päivää

Lipun käyttötapa

Siirrän lipun toiselle henkilölle

Käytän lippua tässä laitteessa

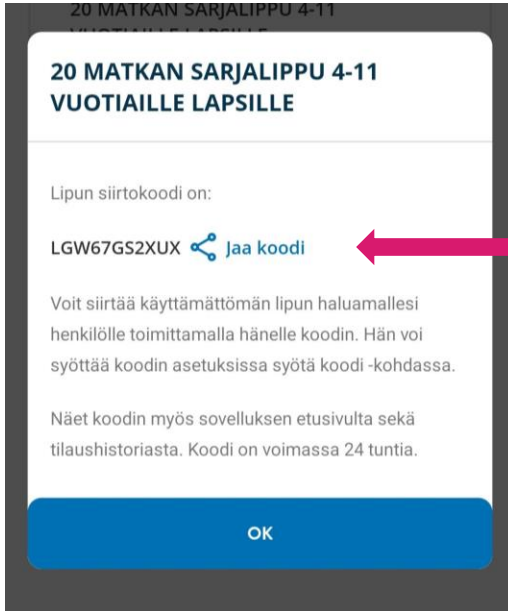
Lipun ostaminen toiselle henkilölle

Lipun ostamisen jälkeen saat koodin, joka sinun tulee toimittaa henkilölle, jolle tarkoitat lipun. Hän voi syöttää koodin asetuksissa syötä koodi-kohdassa.

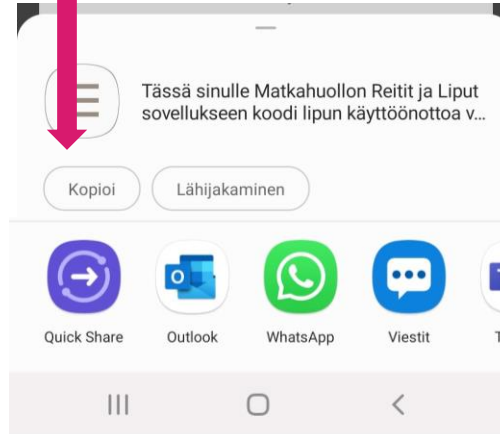
Näet koodin sovelluksen etusivulla sekä tilaushistoriassa.

MATKAHUOLTO

2. Lipun osto toiselle – Koodin jakaminen



1. Hyväksytyt tilauksen vahvistuksen jälkeen saat koodin. **Jaa koodi** -painikkeen kautta voit jakaa koodin haluamallasi viestintätavalla.



2. Lippu näkyy etusivulla, kunnes henkilö, jolle jaoit koodin, on aktivoinut sen. Koodin voi jakaa myös Etusivulta tai Liput-välilehdeltä. Koodi on voimassa 24 h, minkä jälkeen lippu palautuu ostajan lippuihin.



Huom! Voit myös kopioida koodin painamalla **Jaa koodi** -otsikkoa pitkään. Sen jälkeen voit jakaa yksittäisen koodin eteenpäin.

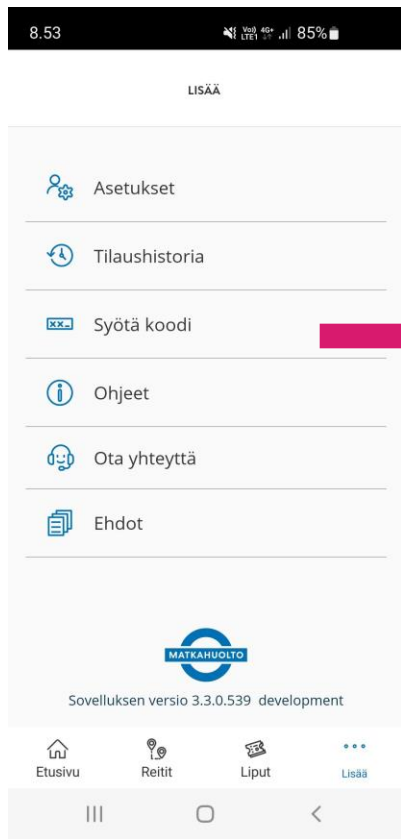
3. Lipun osto toiselle – Koodin käyttöönotto



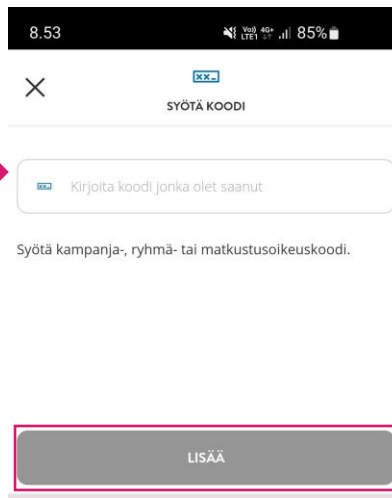
1. Löydät koodin esimerkiksi tekstiviestistä, jonka sait lipun ostajalta. Saat otettua koodin käyttöön **Lisää**-välilehdellä **Syötä koodi** -toiminnon kautta.

Tässä sinulle Matkahuollon Reitit ja Liput sovellukseen koodi lipun käyttöönottoa varten: LR4LSC222JQ

Koodin voi käyttää sovelluksen asetuksissa syötä koodi -toiminnolla. Koodi on voimassa 10.5. kello 9:07 asti.



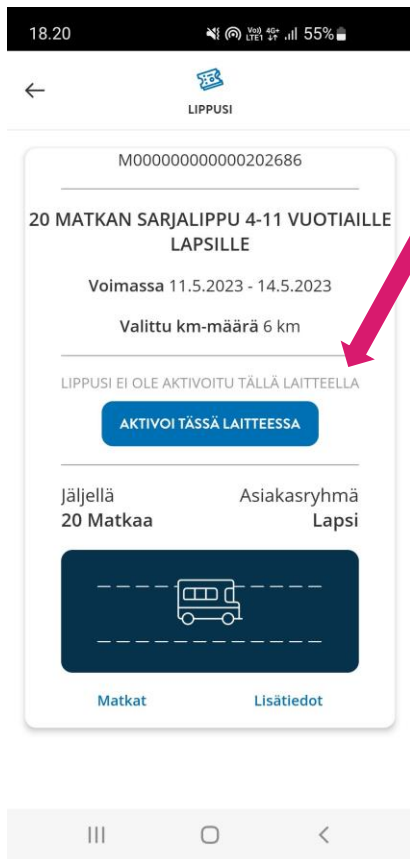
2. Liitä koodi viestistä tai syötä koodi manuaalisesti (isoja kirjaimia ei tarvitse huomioida) ja valitse **Lisää**.



3. Kun sovellus ilmoittaa lipun vastaanotetuksi, napauta **OK**-painiketta.

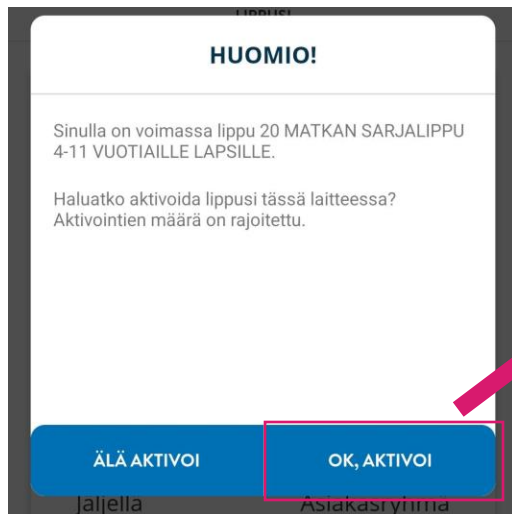


3. Lipun osto toiselle – Lipun aktivointi koodin syöttämisen jälkeen



1. Valitse **Aktivoi** tässä laitteessa, jonka jälkeen sovellus varmistaa ”Haluatko aktivoida lippusi tässä laitteessa?”.

2. Valitse **OK, aktivoi**.



3. Lipun tiedot avautuvat ja QR-koodi muodostuu.

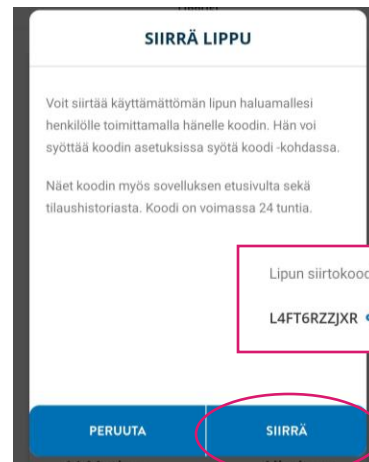
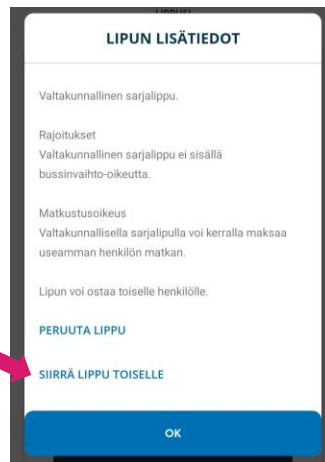
Lippu on valmis käyttöön.

4. Lipun osto toiselle – Käyttämättömän lipun siirto myöhemmin toiselle



Jos ostit lipun ja valitsit oston yhteydessä ”Käytän lippua tässä laitteessa”, mutta haluat myöhemmin siirtää lipun toiselle henkilölle, toimi näin:

1. Siirrä lippu toiselle henkilölle valitsemalla lipun lisätiedoista **Siirrä lippu toiselle**.



2. Valitse **Siirrä**, jonka jälkeen saat koodin jaettavaksi.



HAUSKAA MATKAA!