


TASKUTILASTO 2017



LOHJA
Järvikaupunki



Sisällys	3
Alue	4
Väestö	5
Työmarkkinat	10
Matkailu	14
Liikenne.....	14
Rakentaminen ja asuminen	15
Ympäristö	18
Sosiaali- ja terveystalvelut	21
Sivistystoimi	22
Kaupungin talous.....	26
Verotus	27
Kaupungin henkilöstö	28
Kaupungin hallinto	29

Alue

Yleistä

Hyvä sijainti osana pääkaupunkiseutua ja Helsinki–Turku-kehityskäytävää, asema Länsi-Uudenmaan seutukeskukseksi, kuntaliitos Karjalohjan ja Nummi-Pusulan kanssa 1.1.2013.

Rikkaan luonnon perustana kalkkipitoinen kallioperä, rehevä maaperä, edulliset ilmasto-olosuhteet, pitkä kasvukausi, vaihtelevat maastonmuodot, järvisyys. Uudenmaan suurin järvi, Lohjanjärvi, sijaitsee Salpausselkien 1 ja 2 välissä Lohjan eteläosassa.

Naapurikunnat

Inkoo, Siuntio, Raasepori, Vihti, Karkkila, Salo, Somero, Tammela

Pinta-ala

- kokonaispinta-ala 1109,73 km²
- maata 939,12 km², vettä 170,61 km²
- kaupunkia 51 km², maaseutua 1059 km²

Asukasluku 1.1.2017

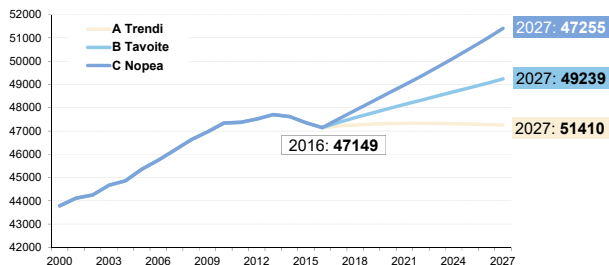
47 149

Väestötiheys 1.1.2017

50,21 hlöä / km²

Väestö

2000–2016 ja ennuste 2017–2027



C Nopean kasvun skenaario

2016–2021 kasvu 367 as./vuosi

2022–2027 kasvu 412 as./vuosi

B Tavoiteskenaario

2016–2021 kasvu 199 as./vuosi

2022–2027 kasvu 184 as./vuosi

A Trendi

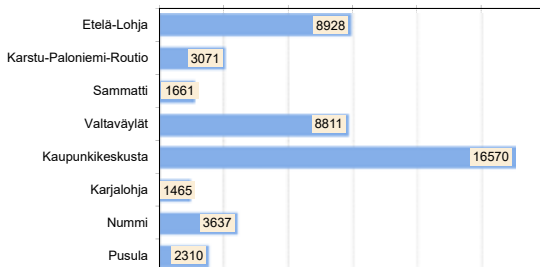
2016–2021 kasvu 38 as./vuosi

2022–2027 kasvu 16 as./vuosi

Ikä- ja sukupuolijakauma 1.1. (%)

	Lohja 2000	Lohja 2016	Koko maa 2016
0–6-vuotiaita	8,7	7,2	7,5
7–14-vuotiaita	11,2	9,9	8,8
15–24-vuotiaita	11,2	10,8	11,5
25–64-vuotiaita	55,3	50,5	51,3
65–74-vuotiaita	7,7	12,6	11,8
75–84-vuotiaita	4,6	6,7	6,5
yli 84-vuotiaita	1,3	2,3	2,6
Miehiä	49,2	49,3	49,3
Naisia	50,8	50,7	50,7

Väestö lähidemokratia-alueittain 31.12.2016



Kielijakauma 1.1. (%)

	Lohja 2000	Lohja 2016	Koko maa 2016
Suomenkielisiä	94,9	92,5	88,3
Ruotsinkielisiä	3,7	3,5	5,3
Muunkielisiä	1,3	4,0	6,4

Kansalaisuudet 1.1. (%)

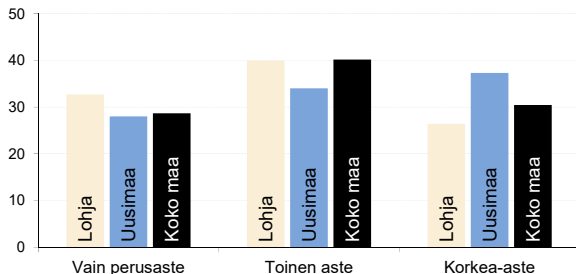
	Lohja 2000	Lohja 2016	Koko maa 2016
Suomen kansalaisia	98,7	96,9	95,6
Ulkomaan kansalaisia	1,3	3,1	4,4

Väestönmuutokset

	2000	2015	2016
Syntyneitä	489	416	366
Kuolleita	373	417	468
Lohjalle muuttaneita	1 877	1 747	1 795
Lohjalta muuttaneita	1 568	2 058	1 925
Nettomuutto	309	-311	-130
Väestön kokonaisuutos	448	-271	-204

Koulutustaso 31.12.2016

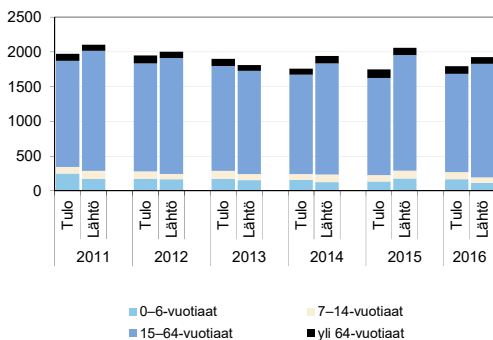
15 vuotta täyttäneen väestön koulutusjakauma, %



15 vuotta täyttäneistä

	Lohja	Koko maa
Tutkinnon suorittaneita, %	66,7	70,7
- keskiasteen tutkinto, %	40,6	40,7
- korkea-asteen tutkinto, %	26,1	30,0
Korkeintaan perusaste, %	33,3	29,3

Muuttoliike ikäryhmittäin



Tulotaso

Tulot 2015 keskimäärin

(osinkoverouudistuksen vertailukelpoisesti huomioivat tulot)

Tulot tulonsaajaa kohti	Lohja	Koko maa
- euroa/vuosi	30 558	29 138
- muutos-% 2005–2015	30,9	32,1

Työmarkkinat


Työvoima

Työvoima on työllisten ja työttömien summa.

Väestö toiminnan mukaan 31.12.2015

	Lohja	Koko maa
Työlliset	41,4 %	41,1 %
Työttömät	6,7 %	6,8 %
0–14-vuotiaat	17,3 %	16,3 %
Opiskelijat, koululaiset	6,6 %	7,5 %
Eläkeläiset	25,4 %	24,9 %
Muut	2,7 %	3,3 %

Väestö toiminnan mukaan 31.12.2015



Työllisyys

Työllisyysaste 2015	70,4 %
Työpaikkaomavaraisuus 2014	80,0 %
Työvoimasta työssä Lohjalla 2014	60,5 %

Työttömyys

	2015	2016
Työttömiä 31.12.	3 185	2 852
Työttömiä (vuosikeskiarvo)	2 929	2 813
Pitkäaikaistyöttömiä (vuosikeskiarvo)	1 110	1 152
Nuorisotyöttömiä (vuosikeskiarvo)	437	389

18–64-vuotiaiden työttömien osuus samanikäisestä työvoimasta, %

	2013	2014	2015
Lohja	11,7	13,7	14,1
Koko maa	12,6	13,9	14,4

Työllinen työvoima ja työpaikat toimialoittain 31.12.2015

Toimiala	Työllinen työvoima	%	Työpaikat	%
Maa-, metsä- ja kalatalous	396	2,0	383	2,5
Teollisuus (sis. kaivostoiminta, sähkö-,vesihuolto)	3 194	16,3	2 532	16,2
Rakentaminen	1 939	9,9	1 254	8,0
Kauppa, majoitus- ja ravitsemustoiminta	3 208	16,4	2 501	16,0
Kuljetus ja varastointi	985	5,0	754	4,8
Informaatio ja viestintä, ammatillinen, tieteellinen ja tekninen toiminta, hallinto- ja tukipalvelu-toiminta	2 787	14,2	1 921	12,3
Koulutus, julkinen hallinto	2 072	10,6	1 782	11,4
Terveys- ja sosiaalipalvelut	3 350	17,1	3 229	20,7
Muut palvelut	1 422	7,3	1 009	6,5
Tuntematon	229	1,2	229	1,5
Yhteensä	19 582	100	15 594	100

Lohjalla toimivia yrityksiä

Cembrit Oy
Constructor Finland Oy
Enics Finland Oy
Hyrles Oy
Kisakallion Urheiluopisto
Kylpylähotelli Päiväkumpu
Lohjan kaupunki
Metsäliitto Osuuskunta Finnforest
Oy Orthex Ab
Oy Pumppulohja Ab
Sappi Finland I Oy
Valon Kone Oy

Elinkeinotoiminta / Kaupunkikehitys

	2016
Aloittaneita yrityksiä, kpl	211
Yrityskanta, kpl	3 180

Yrityksen perustaminen ja yrityspalvelut

Länsi-Uudenmaan kuntien omistama
Novago Yrityskehitys Oy, www.novago.fi

Matkailu

Lohjan Matkailupalvelukeskus

Laurinkatu 50

08100 LOHJA

044 369 1309

tourist(a)lohja.fi

www.visitlohja.fi

Liikenne

	2010	2016
Henkilöautot yhteensä	27 789	31 395
1000 asukasta kohti	562	642
Tieliikenneonnettomuuksia (v. 2015)	50	41
	2010	2016
Pysäköintivirhemaksut, kpl	6 914	6 323
Pysäköintivirhemaksu à	40 €	40 €

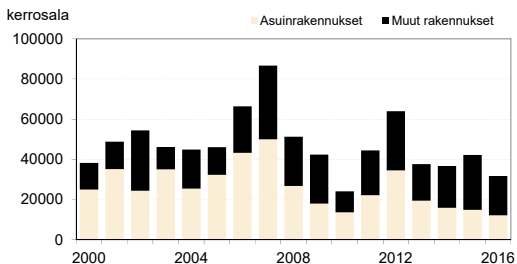
Rakennuskanta

	2010	2016
Rakennukset yhteensä	14 302	14 961
Asuinrakennuksia	12 500	13 062
- pientaloja	11 423	11 951
- rivi- tai ketjutaloja	682	711
- kerrostaloja	395	400
Kesämökkejä	8 259	8 465

Rakennustuotanto

	2015	2016
Valmistuneita rakennuksia yht.	250	223
- asuinrakennuksia	48	49
- muita rakennuksia	202	174
- asuntoja	128	107
Valmistunut kerrosala yht. m ²	42 216	31 673
- asuinrakennukset, m ²	14 883	12 171
- muut rakennukset, m ²	27 333	19 502

Rakennustuotanto Lohjalla 2000–2016



Tontinmyynti (kunnalliset tontit)

2016

Omakotitontit, kpl	9
Hallinto- ja viristorakennusten tontit, kpl	1
Yleisten rakennusten tontit, kpl	1

Vanhojen osakeasuntojen neliöhinnat Lohjalla

	2015	2016
- rivi- ja pientalot	1 840	1 850
- kerrostalot	1 750	1 750

Asuntokanta

	2001	2010	2016
Asuntojen määrä yht.	20 506	22 968	23 876
- pientaloissa, %	49,2	50,1	49,3
- kerrostaloissa, %	33,9	33,1	33,6
Omistusasuntoja, %	62,7	64,9	65,4
Asunnon pinta-ala / asuntokunta, m ²	83,7	87,7	89,2
Pinta-ala / asukas, m ²	36,6	40,0	42,2

Asuntokunnat

	2001	2016
Asuntokuntia yhteensä	18 983	21 779
Asuntokunnista		
- 1 henkilön, %	34,1	39,1
- 2 henkilön, %	32,3	34,1
- 3 henkilön, %	14,5	11,3
- 4 henkilön, %	12,0	9,7
- yli 4 henkilön, %	7,1	5,7
Asuntokunnan keskokoko, henkilöä	2,26	2,11

Ympäristö

Ilmasto

2016

Keskilämpötila	6°C
lämpimin kuukausi heinäkuu, keskilämpötila	17,4°C
kylmin kuukausi tammikuu, keskilämpötila	-9,1°C
Sademäärä vuoden aikana	562 mm
Sateisin kuukausi helmikuu, sademäärä	88,6 mm

Luonto

Kansainvälisiä suojeluohjelmia 1 kpl (Project Aqua), Natura 2000 -verkoston aluekokonaisuuksia 7 kpl, luonnonsuojelualueita 164 kpl (1273,93 ha), suojeltuja luontotyyppejä 26 kpl (34,5 ha), lisäksi paljon arvokkaita luontokohteita esim. lehtoja 87 kpl ja kasvillisuuskohteita 189 kpl.

Vesiensuojelu

Lohjanjärveen tulevat piste-

kuormituksen kokonaispäästöt

	2015	2016
fosforikuormitus, kgP/d	9,6	7,75
typpikuormitus, kgN/d	293	310
kiintoainekuormitus, kg/d	1 607	1 171

Kunnallistekniikka

	2016
Liikenneväylät (kaupungin), km	347
Hoidettuja puistoalueita, ha	87
Leikkipuistoja	39
Uimarantoja	22
Venepaikkoja	1 186
Matonpesupaikkoja	16

Vesi- ja viemärlaitos

	2016
Vesijohtoverkoston, km	560
Viemäriverkoston, km	560
Sadevesiverkoston, km	220
Veden hinta €/m ³	1,28
Jäteveden hinta €/m ³	1,99

Ympäristöterveyspalvelut

Lohjan ympäristöterveyshuollon alueen kunnat:

- Karkkila, Lohja, Siuntio ja Vihti

	2016
Tarkastuksia, kpl	792
Näytteitä, kpl	601
Eläinlääkärikäyntejä, kpl	8550

Jätehuolto

Kuntien omistama jätehuoltoyhtiö Rosk'n Roll Oy Ab:

- Hanko, Inkoo, Karkkila, Lohja, Raasepori, Siuntio, Vihti

- alueen väestö yhteensä 135 000

Rosk'n Rollin alueella syntyi jätettä asukasta kohti, kg

	2014	2015	2016
Sekalainen yhdyskuntajäte	278	281	287,5
Biojäte	28,6	27	27,8
Vaarallinen jäte kotitalouksista	13,9	13,4	13,5

Terveyspalvelut

	2012	2016
Terveysasemat	8	5
Lääkärikäynnit	50 000	45 872
Hoitajakäynnit	61 000	51 385
Hammashoitolat	11	8
Äitiys- ja lastenneuvolat	9	7

Ikääntyneiden palvelut

	2012	2016
Omaishoidontuen saajat	140	269
Kotihoidon käynnit	210 194	241 742
Asumispalvelupaikat	187	229
Vanhainkotipaikat	84	77
Osastopaikat	147	91

Sivistystoimi

Päivähoito

	2016
0–6-vuotiaat	3 401
1–6-vuotiaat	3 020
Päiväkodit (kaupungin)	26
Hoitopaikat (sis. kotihoidon tuki, palvelusetelit)	3 150
Päiväkotipaikat, % paikoista	53,7
Perhepäivähoidon paikat, % paikoista	5,3
Kotihoidontuen ja yksit. hoidon tuen paikat, % paikoista	31,0
Ostopalvelupaikat, % paikoista	10,0
Kotihoidontuen saajia (lapsia)	813
Yksityisen hoidon tuen saajia (lapsia)	73

Opetus

Peruskoulut	2016
Peruskouluja	28
- joista ruotsinkielisiä	3
Oppilasmäärä	5 429
Päätoimiset opettajat	425,5

Lukiot	2016
Lukioita	4
- joista ruotsinkielisiä	1
Opiskelijamäärä	929
Päätoimiset opettajat	63

Ammatillinen koulutus

Länsi-Uudenmaan koulutuskuntayhtymä LUKSIA, Kisakal-
lion urheiluopisto, Kanneljärven Opisto

Ammattikorkeakoulut

Laurea Lohja, Humanistinen ammattikorkeakoulu, Lohjan
kampus

Aikuiskoulutus

Hiiden opisto (Lohja, Vihti, Siuntio), Länsi-Uudenmaan
koulutuskuntayhtymä LUKSIA, Laurea-ammattikorkeakou-
lu, Lohjan lukion aikuislinja, Kanneljärven Opisto

Taiteen perusopetus

Lohjan seudun kuvataidekoulu, Tanssistudio Funka,
Tanssikoulu Un Dos Tres, Länsi-Uudenmaan musiikkiopisto,
RytmiOmena musiikkikoulu, Taito-käsityökoulu Lohjan
Helmi, Tanssiopisto Vinha, Lasten ja nuorten Teatteri
Aploodi

Kulttuuri- ja vapaa-aika 2016

Kirjastot

Kirjastot 9, kirjastoautot 1, lainaukset 775 603, kirjastokäynnit 356 118, www-käynnit 239 070, lainaukset 16,45/asukas, kirjastokäyntien määrä/asukas 7,55

Nuorisotoimi

Nuorisotilat 9, nuorisotyöpajat 2, nuorison tuki- ja neuvontapisteet 1

Museotoimi

Lohjan museo, Linderinsali, Kaivosmuseo, Lohilammen museo, Paikkarin torppa, kävijät yhteensä 37 849

Lohjan kaupunginorkesteri

Konsertit 192, kuulijat 40 111

Lohjan teatteri

Näytökset 48, katsojat 7 942

Liikuntapaikat 2016

Sisäliikunta

Uimahallit 1 (Virkistysuimala Neidonkeidas), liikuntahallit ja -salit 22, kuntosalit 8, tennishallit 1, kamppailu- ja voimailuhallit 1, jäähallit 1, keilahallit 1, jalkapallon kuplahallit 1

- Virkistysuimala Neidonkeitaan kävijämäärä 297 254
- muiden liikuntapalvelujen käyttäjämäärä 997 020

Ulkoliikunta

Urheilu- ja nurmikentät 9, tekonurmikentät 1, hiekkakentät 35, pesäpallokentät 2, massatenniskentät 9, pinnoitetenniskentät 10, beach volley -kentät 5, frisbeeradat 3, skeittipaikat 3, valaistut kuntoradat 8, suunnistusalueet 140, latumajat 2, kunnossapidettävät ladut n. 90 km

Kaupungin talous

Tilinpäätös 2016	1000 euroa	euroa/ asukas
Tuloslaskelman tiedot		
Toimintatuotot	49 385	1 047
Toimintakulut	-290 733	-6 166
Toimintakate	-241 348	-5 119
Vuosikate	18 556	394
Poistot ja arvonalentumiset	-16 924	-359
Tilikauden tulos	1 632	35
Taseen loppusumma	301 737	
Lainakanta 31.12.	118 855	2 521
Konsernin lainakanta 31.12.	180 376	3 826

Verotulot ja valtionosuudet

Tilinpäätös 2016	1000 euroa	euroa/ asukas
Verotulot yhteensä	190 131	4 032
- tulovero	172 144	3 651
- yhteisövero	5 582	118
- kiinteistövero	12 405	263
Valtionosuudet	69 250	1 469

Veroprosentit

2017	vero-%
Tulovero	20,5
Kiinteistövero	
- yleinen	0,93
- vakituinen asuinrakennus	0,45
- muu kuin vakituinen asuinrakennus	1,05
- rakentamaton rakennuspaikka	3,00

Kaupungin henkilöstö

Vakinainen henkilöstö toimialan mukaan

Toimiala	2016	%
Keskushallinto	86	2,7
Perusturvatoimi	1 006	31,6
Sivistystoimi	1 647	51,8
Tekninen toimi	372	11,7
Ympäristö	70	2,2
YHTEENSÄ	3 181	100,0

Henkilöstö palvelussuhteen mukaan

Palvelussuhde	2016	%
Vakinaiset	2 475	77,8
Määräaikaiset	681	21,4
Työllistetyt Oppisopimussuhteiset Harjoittelijat	25	0,8
YHTEENSÄ	3 181	100,0

Kaupunginvaltuusto 2017–2021

Jäseniä yhteensä	51
Suomen Sos.demokraattinen puolue, SDP	12
Kansallinen Kokoomus, KOK	10
Perussuomalaiset, PS	6
Vasemmistoliitto, VAS	6
Suomen Keskusta, KESK	5
Vihreä liitto, VIHR	7
Meidän Lohja	3
Ruotsalainen kansanpuolue, RKP	1
Kristillisdemokraatit, KD	1

Kaupunginvaltuuston puheenjohtajat

- pj. Joonas Räsänen, SDP
- 1. varapj. Matti Pajuoja, VAS
- 2. varapj. Laura Skaffari, VIHR

Kaupunginhallituksen (13 jäsentä) puheenjohtajat

1.6.2017–31.5.2019

- pj. Jussi Patinen, KOK
- 1. varapj. Kari Turunen, PS
- 2. varapj. Maaret Laine, SDP

Kaupunginjohtaja

Mika Sivula

Kaupungin johtoryhmä

Mika Sivula, kaupunginjohtaja

Pekka Puistosalo, elinvoimajohtaja

Katri Kalske, toimialajohtaja, hyvinvointi-toimiala

Sara Rautiainen, henkilöstöjohtaja, konsernihallinnon johtaja

Pasi Perämäki, palvelutuotantojohtaja

Tapio Ruutiainen, kaupunkikehitysjohtaja

Eero Ahtela, kaupunkisisältöjohtaja

Mira Uunimäki, palvelualuejohtaja

Merja Kuusimurto, palvelualuejohtaja

Tuula Suominen, palvelualuejohtaja

Leila Streng, henkilöstön edustaja

Johanna Alatalo, johdon assistentti

LOHJAN KAUPUNGIN TASKUTILASTO

Julkaisija

Lohjan kaupunki, konsernihallinto/tiedolla johtaminen

Käyntiosoite: Karstuntie 4, 08100 Lohja

Postiosoite: PL 71, 08101 Lohja

Puhelinvaihde: 019 3690

Lähteet

Lohjan kaupunki, Tilastokeskus

Palaute

Palaute taskutilastosta:

seija.nikkanen@lohja.fi

ASIAKASPALVELUPISTEET:

Kaupungintalo Monkola, Lohja

Käyntiosoite: Karstuntie 4, 08100 Lohja

019 369 4300, fax 019 369 1326

Avoinna: ma-to klo 8-16, pe ja aattoina klo 8-15

Karjalohjan palvelupiste, Karjalohjan kirjasto

Keskustie 88, 09120 Karjalohja, p. 019 355 381

Avoinna: ma-ti klo 14-19, ke, pe ja aattoina klo 10-15

Nummen palvelupiste, Saukkolan kirjasto

Kauppakuja 3, 09430 Saukkola, p. 019 373 420

Avoinna: ma, ti, to klo 14-19, ke, pe klo 10-15

Sammatin palvelupiste, Sammatin kirjasto

Lönnrotintie 27, 0922 Sammatti, p. 019 3573 770

Avoinna: ma, ke, pe klo 14-19, ti, to klo 10-15, aattoina 10-15

Virkkalan palvelupiste, Virkkalan kirjasto

Virkkalantie 9, 08700 Lohja, p. 019 369 5602

Avoinna: ma-to klo 12-19, pe klo 10-17, aattoina 10-17

sähköposti kaikkiin asiakaspalvelupisteisiin:
asiakaspalvelukeskus(a)lohja.fi

LOHJAN KAUPUNKI / LOJO STAD

Karstuntie 4 / PL 71 / 08101 Lojo

Karstuvägen 4 / PB 71 / 08101 Lojo

WWW.LOHJA.FI

LOHJA
Järvikaupunki